

ELO Solution Day Dortmund

Gewusst wie – praktische Tipps für die ECM-Projektumsetzung



Yves Grube

Leiter Consulting Business Solutions
ELO Digital Office GmbH



Was wollen hier heute einmal beleuchten!

- 1 Von der Idee zum Projekt!
- 2 Technik ist nicht alles, aber . . .
- 3 Der ELO Standard
- 4 Was bietet der ELO Standard
- 5 Und unsere Anforderungen?
- 6 Anforderungen umsetzen
- 7 agile ELO Projektabwicklung
- 8 Fazit



1

Von der Idee zum Projekt!

Was braucht es um effektiv starten zu können und von Anfang an in die richtige Richtung zu laufen.

A large, orange arrow pointing to the right, with the text 'Step 1' written inside in a bold, blue font.

Step 1

Durchführung Initial - Workshop

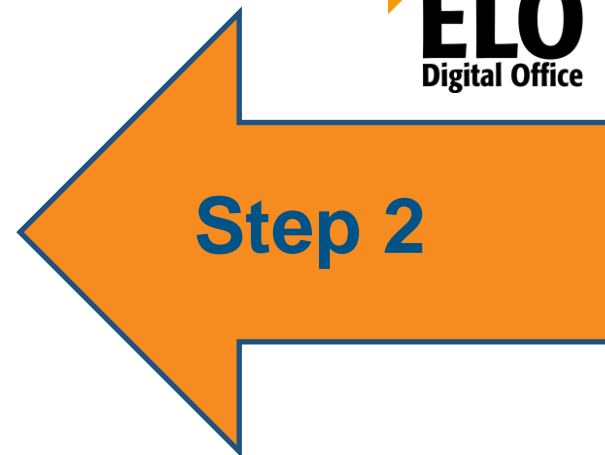
- Projektteam zusammenstellen
- Ziele definieren und beschreiben
- Zeitplanung durchführen
- Kommunikationsregeln aufstellen
- Anforderungen an die ELO Infrastruktur festlegen
- Regeltermine definieren
- Wann ist der nächste Termin

2

Technik ist nicht alles, aber . . .

Hier sind die Grundlagen zu schaffen um sich dann auf das Wesentlich zu fokussieren.

- Hardware Sizing
- Betriebs- & Datenbanksystem
- weitere Softwarevoraussetzungen
- Zugangsvoraussetzungen für die Systeme
- Sicherheitsanforderungen
- Benutzer und Berechtigungen
- Erstellung Infrastruktur Konzept und Freigabe



**ELO Infrastruktur
Voraussetzungen
schaffen**

3

Der ELO Standard

Auf Basis des ELO Standard solide & zukunftsweisende
Entscheidung treffen.

A large orange arrow pointing to the right, with the text 'Step 3' written inside in a bold, blue font.

Step 3

Der ELO Standard

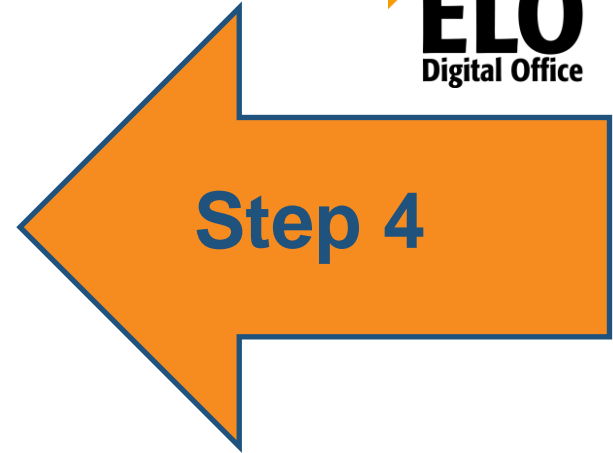
- Installation & Konfiguration der ELO ECM Suite - Standard
- ELO Business Solution - Standard installieren & konfigurieren
- Einrichtung erforderlicher Benutzer (Key-User, Tester, Schulung, Administration)
- Definition erforderlicher Umgebungen (Empfehlung von ELO: DEV, TEST, PROD)

4

Was bietet der ELO Standard

Schlüssel zum Erfolg ist das Wissen um die ELO Lösungen und ihre Leistungsfähigkeit.

- Grundlagen ELO ECM Suite vermitteln
- Vorstellung ELO & Business Solution
- Einweisung in die ELO Standard Business Solution Funktionsweise
- Nutzung der ELO Academy Ausbildungsangebote
- Coaching der Projektmitarbeiter bei allen Fragen zum ELO Standard



**ELO Standard
Know how
aufbauen**

5

Und unsere Anforderungen?

Anpassungen an den Standard identifizieren und zielführend realisieren.

A large, orange arrow with a blue outline, pointing to the right. The text 'Step 5' is written inside the arrow in a bold, blue font.

Step 5

**Mit dem ELO
beschäftigen und
Abweichungen
vom Standard
ermitteln**

- Testen aller Funktionen der ELO Standard Business Solution (begleitend)
- Abgleich der Funktionen mit den umzusetzenden Geschäftsprozessen (unterstützend)
- Abweichungen ermitteln
- Anpassungsbedarf definieren und (Entscheidung nach Aufwand versus Nutzen, Priorisierung, etc.)

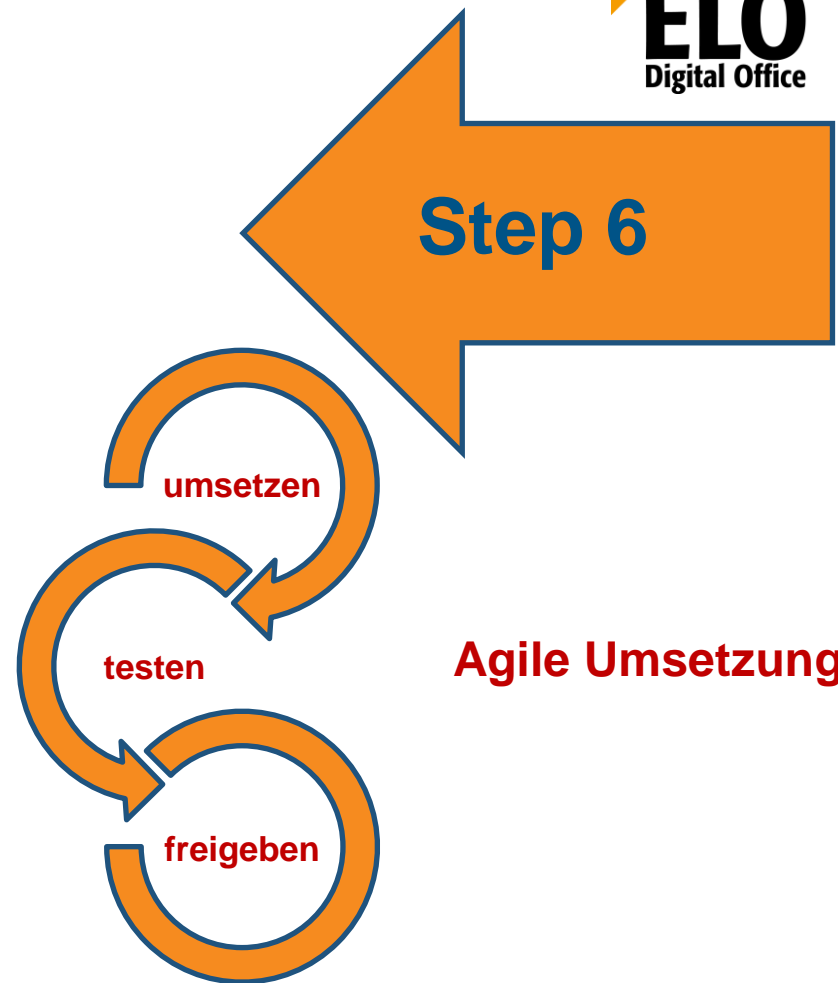
6

Anforderungen umsetzen

Wie die Anforderungen mit schnell spürbarem Mehrwert umgesetzt werden können.

- Agil sein
- Backlog führen
- Bewerten & entscheiden im Team was als Nächstes
- Umsetzung in kurzen Intervallen (Sprints)
- Test und Freigabe für Produktion
- Schnellen Mehrwert in der täglichen Arbeit erreichen

6 Anforderungen umsetzen



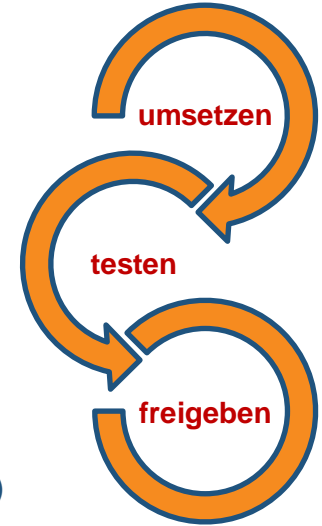
7

Agile ELO Projektentwicklung

Die wesentlichen agilen Prinzipien.

Wesentliche Prinzipien der agilen ELO Projektentwicklung

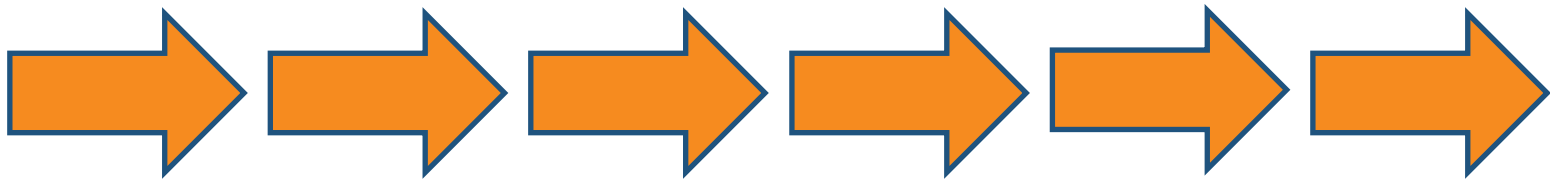
- eine hohe Kundenzufriedenheit durch kundenzentriert organisierte Teams, kontinuierliche Einbeziehung des Kunden, Transparenz im Sinne einer „gläsernen Produktion“ sowie frühestmögliche Bereitstellung nutzbarer Ergebnisse / funktionsfähiger Software
- schnelle und nachhaltige Erfolge durch kurze iterative Arbeitszyklen und inkrementelle Lösungsentwicklung, sogenannte Sprints
- frühes Erkennen von unterschiedlichen Erwartungen und immanentem Umgang mit Veränderungen zur Reduktion der Risiken
- ständige Achtsamkeit auf hohe technische und funktionale Qualität der Softwarelösung, sowie deren Benutzbarkeit (Einfachheit ist essenziell) und Wartbarkeit (Standard geht vor)
- kontinuierliche Verbesserung der Arbeitsergebnisse, Prinzipien, Methoden, Tools und Organisation durch regelmäßige Reviews und Retrospektiven



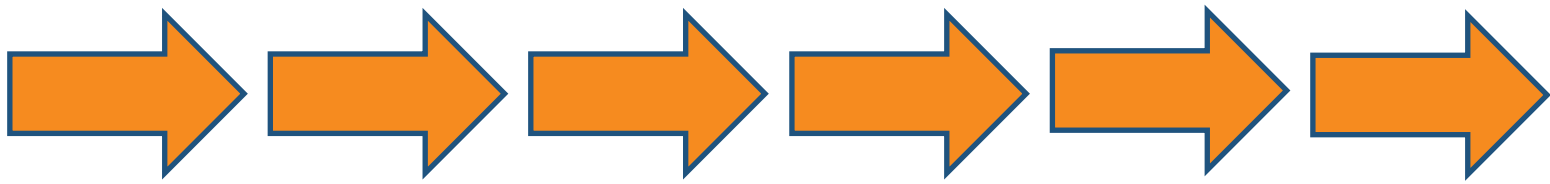
8

Fazit

Die Chancen nutzen und die Vorteile sichern.



- Chance mit dem ELO Standard schnell produktiv zu gehen
- geringere Abweichungen vom ELO Standard
- hohe ELO Upgrade Sicherheit für die Zukunft und einfachere Wartbarkeit
- sehr gute Planbarkeit der Projektlaufzeit
- transparente Kosten & klare Fokussierung



- schnelle Mehrwerte & Erfolge in der Praxis
- höhere Zufriedenheit der Anwender
- Motivation mehr mit ELO umzusetzen
- Chance alte Geschäftsprozesse neu zu denken

Digitalisierung. Gewusst wie.
AT THE  OF YOUR BUSINESS

AT THE OF YOUR BUSINESS

ELO Digital Office GmbH, Tübinger Straße 43, D-70178 Stuttgart
ELO Digital Office AT GmbH, Leonfeldner Straße 2-4, A-4040 Linz
ELO Digital Office CH AG, Industriestrasse 50b, CH-8304 Wallisellen

Die ELO Homepage finden Sie unter: www.elo.com

ELO®, ELOprofessional®, ELOenterprise®, ELOoffice® und ELO ECM-Suite® sind eingetragene Marken der ELO Digital Office GmbH in Deutschland und/oder anderen Ländern. Dagegen sind SAP®, SAP NetWeaver® und SAP S/4HANA® eingetragene Marken von SAP und SAP-Konzernunternehmen in Deutschland und anderen Ländern; Microsoft®, Windows® und Excel®, PowerPoint®, SharePoint® sind wiederum eingetragene Marken der Microsoft Corporation in den USA und/oder anderen Ländern. Weitere Unternehmens-, Produkt- oder Servicennamen können Marken anderer Hersteller sein.

Zudem dient diese Veröffentlichung nur der unverbindlichen allgemeinen Information und ersetzt nicht die eingehende individuelle Beratung. Die in dieser Veröffentlichung enthaltenen Informationen können jederzeit, auch ohne vorherige Ankündigung, geändert werden. Insbesondere können technische Merkmale und Funktionen auch landesspezifisch variieren. Aktuelle Informationen zu ELO® Softwareprodukten, Vertragsbedingungen und Preisen erhalten Sie bei den ELO® Gesellschaften und den ELO® Business-Partnern und/ oder ELO® Channel-Partnern. Die Produktinformationen geben den derzeitigen Stand wieder. Gegenstand und Umfang der Leistungen bestimmen sich ausschließlich nach den jeweiligen Verträgen. Die Einhaltung bestimmter Rechtsvorschriften von Produkten und sonstigen Leistungen wird seitens ELO® weder gewährleistet, noch garantiert oder als Eigenschaft zugesichert. Der Kunde ist für die Einhaltung anwendbarer Sicherheitsvorschriften und sonstiger Vorschriften des nationalen und internationalen Rechts verantwortlich.

Änderungen, Irrtümer und Druckfehler bleiben vorbehalten. Nachdruck und Vervielfältigung, auch auszugsweise, nur mit schriftlicher Genehmigung der ELO Digital Office GmbH.

© Copyright ELO Digital Office GmbH 2023. Alle Rechte vorbehalten.